


FLATCUBE REGALSYSTEM



Nicht enthalten:

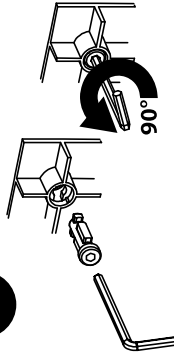
1x



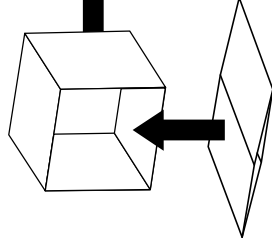
4x



A

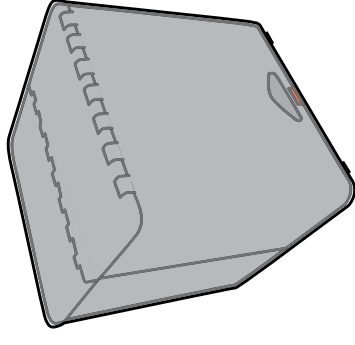


B




Achtung:
Es dürfen maximal 3 Flatcubes übereinander angebracht werden!
Die Flatcubes lassen sich je nach Anzahl beliebig zu einem Regalsystem kombinieren. Achten Sie beim Aufbau des Flatcube Regalsystems auf einen ebenen Untergrund und eine stabile Auflage der Flatcubes. Sichern Sie jeden Flatcube mit den dafür vorgesehenen 4 Steckelementen.

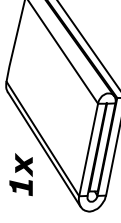
FLATCUBE



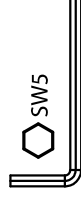
1x



1x



Nicht enthalten:



WICHTIG: FÜR SPÄTERE BEZUGNAHME AUFBEWAHREN. SORGFÄLTIG LESEN.

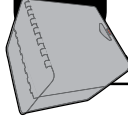
Der Flatcube ist DIN EN581 zertifiziert und für den Objektbereich zugelassen. Der Inverkehrbringer übernimmt keine Haftung für Schäden, die durch Überladung und nicht sachgemäßen Aufbau entstanden sind.

DE

Patent Pending

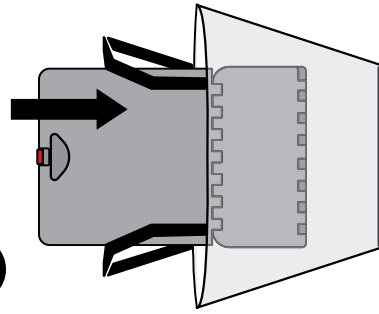


FLATCUBE inkl. Stoffüberzug



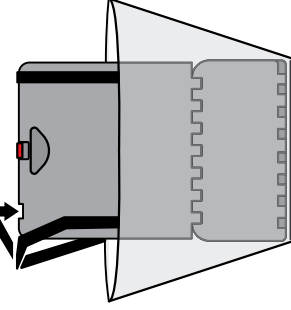
A

Würfel in den Überzug stellen



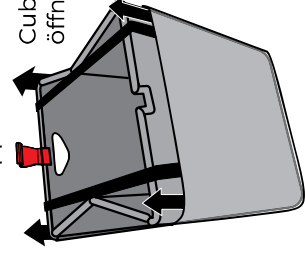
B

Bänder aufziehen



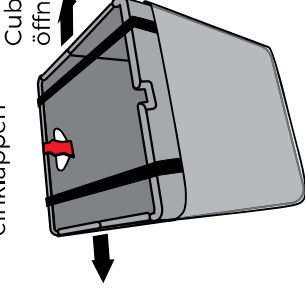
C

Lasche aufklappen



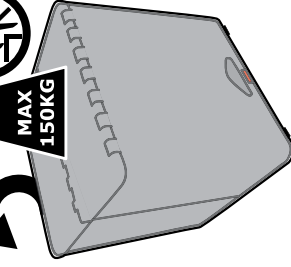
D

Lasche einklappen

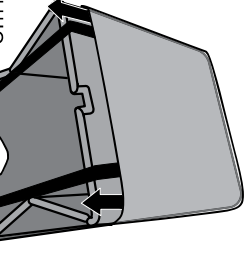


E

Cube 100% öffnen



Cube 90% öffnen



Textil nach oben ziehen